

# Umkreisanalyse

Auswertungsjahr  Kaufvertragsdatum  Verbüchierungsdatum  
 Jahr **5 ausgewählt**  
 Objekttyp **Auswahl**

Strasse  Hausnummer

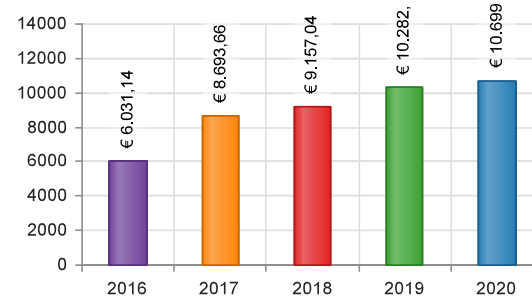
PLZ  Ort

Nutzfläche  -

m<sup>2</sup>-Preis  -

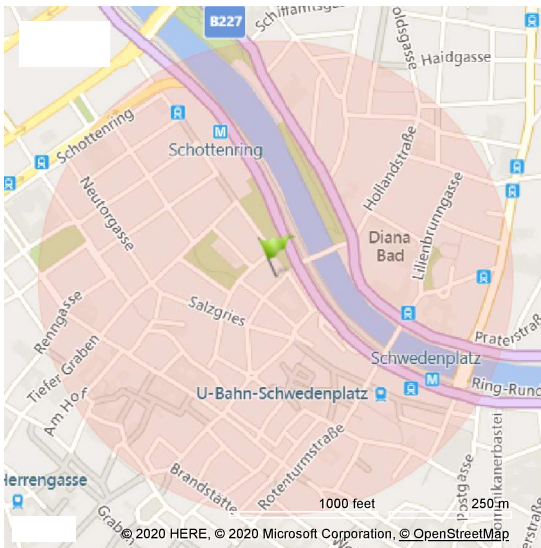
Radius  ⓘ

### m<sup>2</sup>-Preis nach Jahren

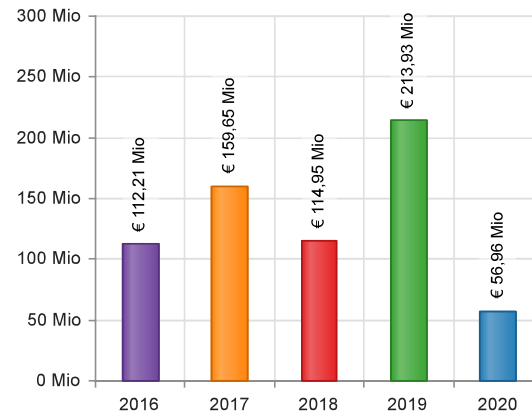


### Kaufkraftinformationen für den Bezirk "Wien 1.,Innere Stadt"

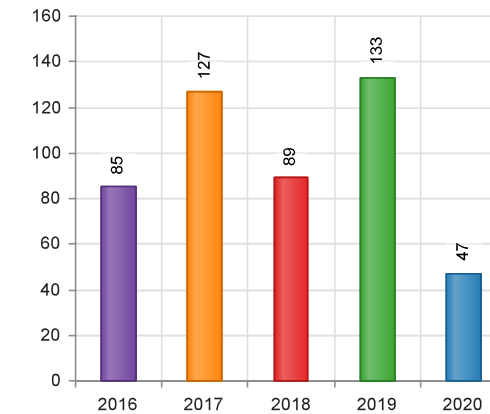
Arithmetische Mittelwert der monatlichen Nettoeinkommen	2.466,55 €
Summe der monatlichen Nettoeinkommen	34.790.667,50 €
Kaufkraftindex im Österreichvergleich (Österreich = 100)	149,74
Promilleanteil Österreich	2,99
Kaufkraftindex im Bundeslandvergleich (Bundesland = 100)	142,84
Promilleanteil Bundesland	13,36



### Transaktionsvolumen nach Jahren



### Anzahl der Transaktionen nach Jahren



<b>Einwohner</b>	<b>Männer</b>	<b>Frauen</b>	<b>Alter 0-19</b>	<b>Alter 20-34</b>	<b>Alter 35-65</b>	<b>Alter über 65</b>	<b>Einw. AUT</b>	<b>Einw. EU</b>	<b>Einw. nicht EU</b>
21 321	48,00%	52,00%	14,33%	18,16%	42,31%	25,19%	75,55%	87,83%	12,17%